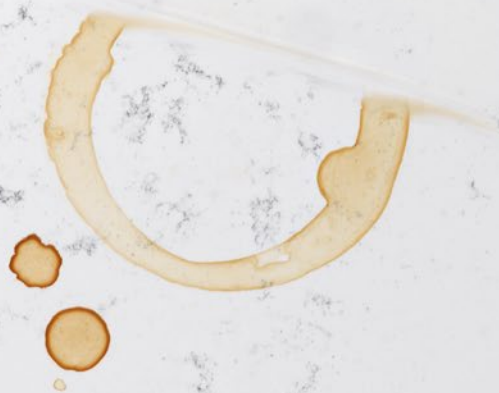




LAPITEC



Cura &
mantenimento

Lapitec S.p.A.

Via Bassanese 6 | 31050 Veduggio | Treviso | Italy

T. +39 0423 703811 | F. +39 0423 709540

info@lapitec.com | lapitec.com











Lapitec[®]:
resistente,
funzionale,
semplice
da pulire.



La bellezza della pietra sinterizzata **Lapitec[®]** dura nel tempo ed è facile da mantenere in quanto, non trattandosi di superficie assorbente non permette allo sporco di penetrare. Inoltre garantisce il massimo grado di igiene rendendo il **Lapitec[®]** facile da pulire.

Grazie alla sinterizzazione a 1200°C, questo innovativo materiale resiste al calore e pertanto ogni eventuale contatto con oggetti ad alta temperatura non provoca alterazioni. **Lapitec[®]** inoltre non è sensibile all'azione degradante dei raggi UV. Queste caratteristiche garantiscono la stabilità del colore e l'inattaccabilità della superficie, anche nelle applicazioni da esterno.

QUAL È IL TUO TIPO DI SPORCO? FATTI AIUTARE DALLA TABELLA

MACCHIE	TIPO DI DETERGENTE	SUPERFICI LISCE (Lux, Satin)	SUPERFICI STRUTTURATE (Lithos, Vesuvio, Dune)
DEPOSITO DI CALCARE	DETERGENTE A BASE DISINCROSTANTE (tipo Fila Deterdek)	 SCOTCH-BRITE ANTIGRAFFIO UMIDA	 SPAZZOLA A SETOLE FINI IN SAGGINA O PLASTICA
SEGNI DI ALLUMINIO			
MATITA			
GRASSO	DETERGENTE A BASE SGRASSANTE (Tipo Fila PS87)	 PANNO UMIDO	 SPUGNA NON ABRASIVA
CAFFÈ			
GELATO			
SUCCO DI FRUTTA			
SANGUE			
VINO			
BIRRA			
INCHIOSTRO			
NICOTINA			
URINA E VOMITO			
PENNARELLO			
COCA COLA			
TINTURA DI CAPELLI			
GOMMA			
CHEWING GUM			
RUGGINE	DETERGENTE A BASE DISINCROSTANTE (tipo Fila No Rust)	 SCOTCH-BRITE ANTIGRAFFIO UMIDA	 SPAZZOLA A SETOLE FINI IN SAGGINA O PLASTICA
SILICONE	DETERGENTE SPECIFICO PER LA RIMOZIONE DEL SILICONE (tipo Fila Zero Sil)		
CERA DI CANDELA	SOLVENTE (tipo Fila Solv)		

Lapitec® raccomanda l'utilizzo di prodotti Fila® per la pulizia delle sue superfici.

Lapitec® e Fila® sono partner tecnologici per lo sviluppo di soluzioni innovative per la cura e il mantenimento delle superfici in pietra sinterizzata.

PULIZIA ORDINARIA

Usare un panno in microfibra per rimuovere la polvere dalla superficie. Il piano in **Lapitec**® si lava con acqua calda, alla quale eventualmente aggiungere **Fila**® **Cleaner**, o un equivalente detergente neutro nelle dosi raccomandate dal produttore. Sciacquare con acqua pulita e asciugare con un panno. Per ottenere risultati ottimali, si consiglia di pulire subito qualsiasi macchia senza lasciarla essiccare.

COSA NON FARE

Non usare cere, saponi oleosi, agenti impregnanti o altri trattamenti. Alcuni detergenti disponibili nel mercato contengono cera o additivi lucidanti che dopo diverse applicazioni possono lasciare una patina oleosa sulla superficie che compromette la pulizia e la resa estetica del **Lapitec**®.

Evitare di usare coltelli in ceramica o altri oggetti che abbiano durezza paragonabile al **Lapitec**® perchè potrebbero comprometterne la superficie. Non utilizzare spugnette abrasive che possano graffiare la superficie, preferire la scelta di spugne tipo Scotch-brite antigraffio di colore azzurro. Non urtare il materiale con oggetti metallici appuntiti o pesanti, in quanto potrebbero sbrecciare o, in alcuni casi, provocare la rottura del materiale stesso. Ricorda che i bordi sono la parte più sensibile del piano.

PULIZIA STRAORDINARIA

Quando la pulizia ordinaria non è sufficiente, è necessario seguire delle procedure specifiche a seconda della macchia da rimuovere; in questi casi l'utilizzo di prodotti raccomandati di tipo aggressivo non comprometterà la bellezza del piano. Il tempo di permanenza della macchia sulla superficie è molto influente, per questo è consigliato eseguire la pulizia il prima possibile.

Consiglio: Iniziare la pulizia su una piccola parte dell'area verificandone l'efficacia prima di applicarlo su tutta la superficie. Non utilizzare in nessun caso acido cloridrico o soda caustica concentrati e prodotti che contengono acido fluoridrico e suoi derivati.

STRUMENTI PER LA PULIZIA



PANNO UMIDO

Applicare il detergente sulla macchia e lasciare agire secondo il tempo indicato nella confezione. Risciacquare accuratamente e asciugare con un panno pulito.



SPUGNA NON ABRASIVA

Applicare il detergente e lasciarlo agire secondo il tempo indicato nella confezione. Utilizzare quindi una spugna non abrasiva umida con la quale eseguire movimenti circolari su tutta la superficie da pulire. Sciacquare accuratamente con acqua pulita e asciugare con un panno.



SCOTCH-BRITE ANTIGRAFFIO UMIDA

Applicare il detergente sulla macchia lasciandolo agire secondo il tempo indicato nella confezione. Utilizzare una spugna scotch-brite antigraffio inumidita, di colore azzurro, con la quale eseguire movimenti circolari su tutta la superficie da pulire. Sciacquare accuratamente con acqua pulita e asciugare con un panno. Utilizzare questo metodo solo in caso di effettiva necessità.



SPAZZOLA A SETOLE FINI IN SAGGINA O PLASTICA

Applicare il detergente sulla macchia lasciandolo agire secondo il tempo indicato nella confezione. Usare una spazzola a setole fini in saggina o plastica strofinando sulla superficie. Sciacquare accuratamente con acqua pulita asciugando con un panno.

Come vedi, è molto facile mantenere la tua superficie in **Lapitec**® perfetta come il primo giorno. Tuttavia, Se non riuscisci a trovare la soluzione al tuo problema, o avessi qualche dubbio su quale prodotto utilizzare, i servizi di assistenza tecnica **Lapitec**® e **Fila**® saranno felici di aiutarti.

numero verde **Fila**®: 800 124399
customer@lapitec.it